



KERRAFRONT
OKŁADZINA ELEWACYJNA

VOX

WOLNOŚĆ TWORZENIA

W VOX wierzymy, że prawdziwa wolność zaczyna się w domu, a to jak mieszkamy ma ogromny wpływ na nasze życie. Dlatego naszym celem jest nieustanny rozwój i dostarczanie kompleksowych rozwiązań – od stylistycznie dopasowanych do siebie kolekcji systemów ściennych, mebli, drzwi, podłóg aż po najwyższej jakości okładziny elewacyjne.

VOX działa w oparciu o ideę Human Touch, w której centrum znajduje się człowiek, jego potrzeby i wartości. Nasze produkty i usługi tworzymy korzystając z wiedzy z obszaru różnych dyscyplin humanistycznych. Dzięki współpracy ze szkołami i uczelniami z naszej grupy możemy projektować rozwiązania, które wspierają naszych klientów w kreowaniu wnętrza pozwalającego być sobą, dającego swobodę i umożliwiającego realizowanie życiowych pasji.

Produkty VOX są dostępne w sieci salonów w całej Polsce, na vox.pl. (platformie sprzedaży on-line), a także docierają do konsumentów w ponad 50 krajach na wszystkich kontynentach – od Stanów Zjednoczonych, przez Rosję, po Australię i Meksyk.





KERRAFRONT. OKŁADZINA NA LATA

KERRAFRONT to nowoczesna okładzina elewacyjna, która nie wymaga żadnej konserwacji podczas jej użytkowania. Zastosowanie innowacyjnej technologii KERRACORE pozwoliło połączyć w produkcji walory estetyczne i użytkowe.

KERRAFRONT gwarantuje oszczędności – chroni wnętrze budynku i zapobiega utracie ciepła. Zapewnia dobrą cyrkulację powietrza, zapobiegając w ten sposób powstawaniu pleśni i grzybów. Jest wyjątkowo trwały i odporny na zmienne warunki atmosferyczne, nie wymaga regularnej konserwacji, nie płowieje i nie zmienia kształtu pod wpływem promieni słonecznych i temperatury. Dzięki elastyczności, niskiej wadze produktu oraz prostym łączeniu montaż jest szybki i łatwy.

KERRAFRONT jest podzielony na 5 kolekcji, w których możemy wybierać spośród ponad trzydziestu kolorów.





ZALETY

OSZCZĘDNOŚĆ CZASU PRZY MONTAŻU:

- Łatwy i szybki montaż dzięki niskiej wadze paneli, dużej powierzchni krycia, wbudowanym zamkom i wykonanym fabrycznie otworom
- Materiał łatwy w obróbce - odporny na uszkodzenia, pęknięcia i odpryski podczas transportu i montażu
- Docięte krawędzie nie wymagają zabezpieczenia i malowania - linie cięcia paneli nie chłoną wody, dzięki zamkniętej strukturze komórkowej materiału

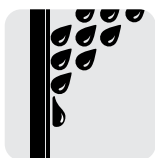
PRAKTYCZNY W EKSPLOATACJI:

- Gotowy produkt - nie wymaga malowania, konserwacji
- Odporny na wilgoć - nie wchłania wody, a tym samym uniemożliwia rozwój bakterii i grzybów
- Nie jest podatny na mróz i rozmarzanie, dzięki temu nie pęka i nie łuszczy się

JAKOŚĆ VOX:

- Technologia KERRACORE sprawia, że panele cechuje wysoka gęstość i jednorodność, co przekłada się na wysoką odporność mechaniczną i stabilność wymiarową
- Matowa powierzchnia
- System łączenia bez akcesoriów CONNEX





Wodoodporny



Odporny na
uderzenia
i zadrapania



Łatwe
czyszczenie



Odporny
na szkodniki



Idealne pokrycie
docieplenia
fasady



Umożliwia
wentylację
fasady



Przyjazny dla
środowiska



10 lat
gwarancji



KERRAFRONT MODERN WOOD

NOWOŚĆ



1



**INSPIROWANY
NATURĄ**

MODERN WOOD

— NOWY KSZTAŁ

MODERN WOOD to nowa kolekcja okładziny elewacyjnej KERRAFRONT.

To, co odróżnia MODERN WOOD, to nowy kształt znanego już i często wybieranego przez Klientów profilu podwójnego.

— DOSTOSOWANY DO POTRZEB

VOX jako pierwszy na rynku stworzył okładzinę, która estetyką nawiązuje do współczesnych elewacji drewnianych, ale zachowuje zalety technologii spienianej, czyli jest odporna na wilgoć, uderzenia i nie wymaga konserwacji.

— NOWOCZESNA GAMA

Panele MODERN WOOD mają matowe wykończenie, wtlóczony wzór struktury drewna i występują w siedmiu kolorach – od naturalnych, ciepłych tonacji, po różne odcienie szarości. Kolekcja MODERN WOOD jest dostępna dla paneli podwójnych (FS-302).



KOLORY



White



Ivory




Claystone




Beige



Pearl Grey



Quartz Grey



Anthracite



KERRAFRONT TREND



2



PIĘKNY
W SWEJ
PROSTOCIE

TREND

— MOTYWY NATURY

KERRAFRONT TREND to kolekcja inspirowana kamieniem i minerałami. Jest dostępna w czterech kolorach, które występują w dwóch wariantach: STONE – z naturalnym rysunkiem kamienia oraz w wersji SOFT, o subtelnym, jednobarwnym odcieniu.

— PROSTOTA FORMY

Linia wpisuje się w obecne trendy w architekturze, idące w kierunku prostych i oszczędnych form. Stworzenie nowoczesnej, płaskiej powierzchni elewacji jest teraz możliwe, dzięki nowemu kształtowi.

— SWOBODA DZIAŁANIA

Zdecydowanie wyróżnia się on na tle pozostałych kolekcji KERRAFRONT. Możliwość montażu w poziomie lub pionie daje swobodę projektową oraz opcję połączenia z innymi materiałami. Kolekcja TREND jest dostępna dla paneli pojedynczych (FS-301).



KOLORY



Ivory Soft



Ivory Stone



Mastic Soft



Mastic Stone




Pearl Grey Soft



Pearl Grey Stone



Anthracite Soft



Anthracite Stone



KERRAFRONT WOOD DESIGN



3



ELEGANCKI
Z NATURY



WOOD DESIGN

— PIĘKNO NA WZÓR DREWNA

WOOD DESIGN to unikalna gama utrzymana w kolorach naturalnego drewna idealnie oddających jego ciepłą barwę, głębię oraz strukturę.

Może przełamać minimalistyczny styl domu, zintegrować go z otoczeniem, a także nadać mu przytulny charakter.

— TRWAŁOŚĆ I FUNKCJONALNOŚĆ

Wiernie oddaje jego ciepłą naturę i głębię, dzięki połączeniu kilku barw na powierzchni. Idealnie łączy trwałość, z ponadczasowym pięknem i charakterem naturalnych rozwiązań.

Kolekcja WOOD DESIGN jest dostępna dla paneli pojedynczych (FS-201).




KOLORY



Grafit



Srebrnoszary



Złoty Dąb



KERRAFRONT CLASSIC



4



ZAWSZE
NA CZASIE

CLASSIC

— KLASYCZNA STRUKTURA

Kolekcja CLASSIC to podstawowa linia z gamą dziewięciu kolorów, zarówno jasnych jak i ciemnych. Współgra ona zarówno z budynkami o tradycyjnym wyglądzie, jak i tymi o nowoczesnej bryle i konstrukcji.

— ESTETYKA I PONADCZASOWOŚĆ

Piękna faktura drewna oraz matowa powierzchnia pozwalają uzyskać niezwykle estetyczną fasadę na lata. Kolekcja CLASSIC jest dostępna dla paneli pojedynczych (FS-201) oraz paneli podwójnych (FS-202).



KOLORY



Białý




Krem



Beż



Jasnoszary



Claystone



Oliwka



Szary



Szary Kvarcowy



Antracyt



KERRAFRONT T-REX



5



NATURALNIE SZLACHETNY

T-REX

— RUSTYKALNY EFEKT

T- REX to kolekcja paneli elewacyjnych o głębokiej fakturze prawdziwego drewna, z widocznymi pionowymi śladami piły tworzącymi rustykalny, naturalny efekt.

— TRWAŁOŚĆ I ORYGINALNOŚĆ

Idealny do stworzenia oryginalnego charakteru domu, dla osób ceniących sobie piękno oraz szukających trwałego, bezobsługowego rozwiązania. Kolekcja T-REX jest dostępna dla paneli podwójnych (FS-202).



KOLORY



Kremowy



Beżowy



Niebieski



Piaskowy



KERRAFRONT



6



TECHNOLOGIA KERRACORE

1



WARSTWA WIERZCHNIA (PVC TWARDE):

Odporna na uderzenia i zarysowania, jest nośnikiem koloru i unikalnej struktury drewna.

2

RDZEŃ (PVC SPIENIONE):

Cechuje go wysoka gęstość i jednorodność, w rezultacie produkt posiada dużą wytrzymałość mechaniczną.



SYSTEM CONNEX



SYSTEM CONNEX – SZYBKE I ESTETYCZNE ŁĄCZENIE BEZ UŻYWANIA ŁĄCZNIKÓW!

CONNEX to innowacyjna metoda łączenia paneli pojedynczych FS-201, FS-301 oraz podwójnych FS-302. Panele z tego systemu mają długość 2,95 m i są wyposażone we wbudowane, specjalne zaczepek na każdym końcu, dzięki czemu ich instalacja jest szybsza i łatwiejsza oraz nie wymaga dodatkowych akcesoriów. W rezultacie doczołowe połączenia systemu CONNEX są bardzo estetyczne i prawie niewidoczne na powierzchni ściany.

Połączenie w systemie CONNEX FS-201, 2,95 m




Połączenie za pomocą łącznika J-201



Łączenie paneli w systemie CONNEX



Połączenie w systemie CONNEX FS-301, 2,95 m



PANELE

FS-201

Panel pojedynczy: 6 m, 2,95 m CONNEX
Instalacja: pozioma



FS-301

Panel pojedynczy: 6m, 2,95 m CONNEX
Instalacja: pozioma/pionowa



FS-202

Panel podwójny: 6 m
Instalacja: pozioma/pionowa



FS-302

Panel podwójny: 6 m, 2,95 m CONNEX
Instalacja: pozioma/pionowa

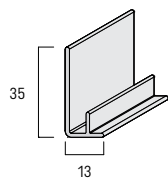


	Panel pojedynczy FS-201	Panel pojedynczy FS-301	Panel podwójny FS-202	Panel podwójny FS-302
MODERN WOOD 2,95 m CONNEX				✓
MODERN WOOD 6 m				✓
TREND 2,95 m CONNEX		✓		
TREND 6 m		✓		
WOOD DESIGN 2,95 m CONNEX	✓			
WOOD DESIGN 6 m	✓			
CLASSIC 2,95 m CONNEX	✓			
CLASSIC 6 m	✓		✓	
T-REX 6 m			✓	

LISTWY I WYKOŃCZENIA

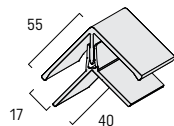
FS-211

Listwa startowa
Długość 3 m



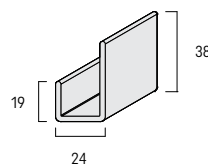
FS-222

Narożnik uniwersalny (dwuczęściowy)
Długość 3 m



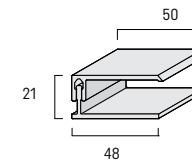
FS-251

Listwa uniwersalna U
Długość 3 m



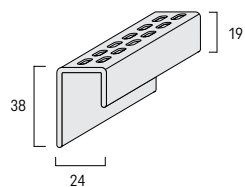
FS-252

Listwa końcowa (dwuczęściowa)
Długość 3 m



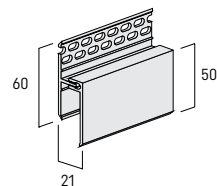
FS-261

Listwa perforowana
Długość 3 m



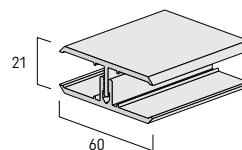
FS-262

Listwa wentylacyjna (dwuczęściowa)
Długość 3 m



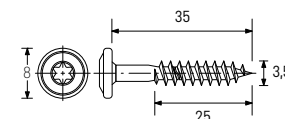
FS-282

Łącznik (dwuczęściowy)
Długość 3 m



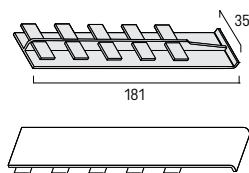
INOX-UP3.5X35-TX15-A2

Wkręt montażowy



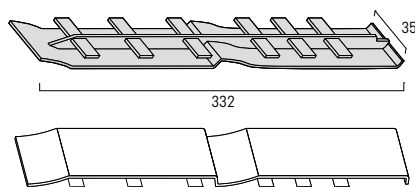
J-201

Łącznik dla FS-201



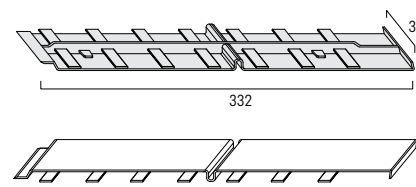
J-202

Łącznik dla FS-202



J-302

Łącznik dla FS-302







vox.pl
profile.vox.pl

